



г. Москва, ул. Мясницкая, д. 10, стр. 1, комн.9  
**Tel : (495)- 795-43- 55**

**Аудиторское заключение независимого аудитора  
о годовой бухгалтерской (финансовой) отчетности  
Акционерное общество «К-РАЭСК»  
за 2021 год**

**март 2022 года**

## Мнение

Мы провели аудит прилагаемой годовой бухгалтерской отчетности Акционерного общества «К-РАЭСК» (ОГРН 1045004456716, 143406, РФ, г. Красногорск, Комсомольская ул., д. 23, пом. 10), состоящей из бухгалтерского баланса по состоянию на 31 декабря 2021 года, отчета о финансовых результатах, приложений к бухгалтерскому балансу и отчету о финансовых результатах, в том числе отчета об изменениях капитала и отчета о движении денежных средств за 2021 год, пояснений к бухгалтерскому балансу и отчету о финансовых результатах, включая краткий обзор основных положений Учетной политики.

По нашему мнению, прилагаемая годовая бухгалтерская отчетность отражает достоверно во всех существенных отношениях финансовое положение Акционерного общества «К-РАЭСК» по состоянию на 31 декабря 2021 года, финансовые результаты его деятельности и движение денежных средств за 2021 год в соответствии с правилами составления бухгалтерской отчетности, установленными в Российской Федерации.

## Основание для выражения мнения

Мы провели аудит в соответствии с Международными стандартами аудита (МСА). Наша ответственность в соответствии с этими стандартами описана в разделе «Ответственность аудитора за аудит годовой бухгалтерской отчетности» настоящего заключения. Мы являемся независимыми по отношению к аудируемому лицу в соответствии с Правилами независимости аудиторов и аудиторских организаций и Кодексом профессиональной этики аудиторов, соответствующими Кодексу этики профессиональных бухгалтеров, разработанному Советом по международным стандартам этики для профессиональных бухгалтеров, и нами выполнены прочие иные обязанности в соответствии с этими требованиями профессиональной этики. Мы полагаем, что полученные нами аудиторские доказательства являются достаточными и надлежащими, чтобы служить основанием для выражения нашего мнения.

## Ответственность руководства аудируемого лица за годовую бухгалтерскую отчетность

Руководство несет ответственность за подготовку и достоверное представление указанной годовой бухгалтерской отчетности в соответствии с правилами составления бухгалтерской отчетности, установленными в Российской Федерации, и за систему внутреннего контроля, которую

руководство считает необходимой для подготовки годовой бухгалтерской отчетности, не содержащей существенных искажений вследствие недобросовестных действий или ошибок.

При подготовке годовой бухгалтерской отчетности руководство несет ответственность за оценку способности аудируемого лица продолжать непрерывно свою деятельность, за раскрытие в соответствующих случаях сведений, относящихся к непрерывности деятельности, и за составление отчетности на основе допущения о непрерывности деятельности, за исключением случаев, когда руководство намеревается ликвидировать аудируемое лицо, прекратить его деятельность или когда у него отсутствует какая-либо иная реальная альтернатива, кроме ликвидации или прекращения деятельности.

### **Ответственность аудитора за аудит годовой бухгалтерской отчетности**

Наша цель состоит в получении разумной уверенности в том, что годовая бухгалтерская отчетность не содержит существенных искажений вследствие недобросовестных действий или ошибок, и в составлении аудиторского заключения, содержащего наше мнение. Разумная уверенность представляет собой высокую степень уверенности, но не является гарантией того, что аудит, проведенный в соответствии с МСА, всегда выявляет существенные искажения при их наличии. Искажения могут быть результатом недобросовестных действий или ошибок и считаются существенными, если можно обоснованно предположить, что в отдельности или в совокупности они могут повлиять на экономические решения пользователей, принимаемые на основе этой годовой бухгалтерской отчетности.

В рамках аудита, проводимого в соответствии с МСА, мы применяем профессиональное суждение и сохраняем профессиональный скептицизм на протяжении всего аудита. Кроме того, мы:

а) выявляем и оцениваем риски существенного искажения годовой бухгалтерской отчетности вследствие недобросовестных действий или ошибок; разрабатываем и проводим аудиторские процедуры в ответ на эти риски; получаем аудиторские доказательства, являющиеся достаточными и надлежащими, чтобы служить основанием для выражения нашего мнения. Риск не обнаружения существенного искажения в результате недобросовестных действий выше, чем риск не обнаружения существенного искажения в результате ошибки, так как недобросовестные действия могут включать сговор, подлог, умышленный пропуск, искаженное представление информации или действия в обход системы внутреннего контроля;

б) получаем понимание системы внутреннего контроля, имеющей значение для аудита, с целью разработки аудиторских процедур, соответствующих обстоятельствам, но не с целью выражения мнения об эффективности системы внутреннего контроля аудируемого лица;


в) оцениваем надлежащий характер бухгалтерской отчетности;

обоснованность бухгалтерских оценок и соответствующего раскрытия информации, подготовленного руководством аудируемого лица;

г) делаем вывод о правомерности применения руководством аудируемого лица допущения о непрерывности деятельности, а на основании полученных аудиторских доказательств – вывод о том, имеется ли существенная неопределенность в связи с событиями или условиями, в результате которых могут возникнуть значительные сомнения в способности аудируемого лица продолжать непрерывно свою деятельность. Если мы приходим к выводу о наличии существенной неопределенности, мы должны привлечь внимание в нашем аудиторском заключении к соответствующему раскрытию информации в годовой бухгалтерской отчетности или, если такое раскрытие информации является ненадлежащим, модифицировать наше мнение. Наши выводы основаны на аудиторских доказательствах, полученных до даты нашего аудиторского заключения. Однако будущие события или условия могут привести к тому, что аудируемое лицо утратит способность продолжать непрерывно свою деятельность;

д) проводим оценку представления годовой бухгалтерской отчетности в целом, ее структуры и содержания, включая раскрытие информации, а также того, представляет ли годовая бухгалтерская отчетность лежащие в ее основе операции и события так, чтобы было обеспечено их достоверное представление.


Мы осуществляем информационное взаимодействие с руководством аудируемого лица, доводя до их сведения, помимо прочего, информацию о запланированном объеме и сроках аудита, а также о существенных замечаниях по результатам аудита, в том числе о значительных недостатках системы внутреннего контроля, которые мы выявляем в процессе аудита

Генеральный директор (ОИНЗ 21206005863)  Котова Е.А.

Руководитель аудита,  
по результатам которого составлено  
аудиторское заключение, (ОИНЗ 21606080185)  Еремичева Н.К.

Аудиторская организация:  
общество с ограниченной ответственностью «Содружество»,  
ОГРН 1087746679680,  
101000, Москва, ул. Мясницкая, д. 10, стр. 1, комн. 9  
член саморегулируемой организации аудиторов «Ассоциация Содружество»,  
ОИНЗ 11106032927

30 марта 2022г.

Получено в 1 экз. 



## Бухгалтерский баланс

на 31 декабря 2021 г.

		<b>Коды</b>		
		<b>0710001</b>		
		<b>31</b>	<b>12</b>	<b>2021</b>
Организация	<u>Акционерное общество "К-РАЗСК"</u>	по ОКПО <b>73036483</b>		
Идентификационный номер налогоплательщика		ИНН <b>5024064860</b>		
Вид экономической деятельности	<u>Передача электроэнергии и технологическое присоединение к распределительным электросетям</u>	по ОКВЭД 2 <b>35.12</b>		
Организационно-правовая форма / форма собственности	<u>Непубличное акционерное общество / Частная собственность</u>	<b>12267</b>	<b>16</b>	
Единица измерения:	в тыс. рублей	по ОКЕИ <b>384</b>		
Местонахождение (адрес)	<u>643,143406,Московская обл,Красногорский р-н,Красногорск г.,Комсомольская ул,23, помещение 10,,,дом,,</u>			
Бухгалтерская отчетность подлежит обязательному аудиту	<input checked="" type="checkbox"/> ДА <input type="checkbox"/> НЕТ			
Наименование аудиторской организации/фамилия, имя, отчество (при наличии) индивидуального аудитора	<u>ООО "Содружество"</u>			
Идентификационный номер налогоплательщика аудиторской организации/индивидуального аудитора		ИНН <b>7701786360</b>		
Основной государственный регистрационный номер аудиторской организации/индивидуального аудитора		ОГРН/ОГРНИП <b>1087746679680</b>		

Пояснения	Наименование показателя	Код	На 31 декабря 2021 г.	На 31 декабря 2020 г.	На 31 декабря 2019 г.
	<b>АКТИВ</b>				
	<b>I. ВНЕОБОРОТНЫЕ АКТИВЫ</b>				
	Нематериальные активы	1110	-	-	-
	Результаты исследований и разработок	1120	-	-	-
	Нематериальные поисковые активы	1130	-	-	-
	Материальные поисковые активы	1140	-	-	-
	Основные средства	1150	262 096	133 054	142 464
	Доходные вложения в материальные ценности	1160	-	-	-
	Финансовые вложения	1170	-	-	-
	Отложенные налоговые активы	1180	29 099	655	394
	Прочие внеоборотные активы	1190	-	-	-
	Итого по разделу I	1100	291 195	133 709	142 858
	<b>II. ОБОРОТНЫЕ АКТИВЫ</b>				
	Запасы	1210	2 031	2 653	2 791
	Налог на добавленную стоимость по приобретенным ценностям	1220	202	158	347
	Дебиторская задолженность	1230	12 508	15 490	14 106
	Финансовые вложения (за исключением денежных эквивалентов)	1240	-	-	-
	Денежные средства и денежные эквиваленты	1250	61 451	19 031	18 183
	Прочие оборотные активы	1260	337	251	855
	Итого по разделу II	1200	76 529	37 583	36 282
	<b>БАЛАНС</b>	1600	<b>367 724</b>	<b>171 292</b>	<b>179 140</b>

Пояснения	Наименование показателя	Код	На 31 декабря 2021 г.	На 31 декабря 2020 г.	На 31 декабря 2019 г.
	<b>ПАССИВ</b>				
	<b>III. КАПИТАЛ И РЕЗЕРВЫ</b>				
	Уставный капитал (складочный капитал, уставный фонд, вклады товарищей)	1310	100	100	100
	Собственные акции, выкупленные у акционеров	1320	-	-	-
	Переоценка внеоборотных активов	1340	-	-	-
	Добавочный капитал (без переоценки)	1350	-	-	-
	Резервный капитал	1360	-	-	-
	Нераспределенная прибыль (непокрытый убыток)	1370	181 815	155 586	164 039
	Итого по разделу III	1300	181 915	155 686	164 139
	<b>IV. ДОЛГОСРОЧНЫЕ ОБЯЗАТЕЛЬСТВА</b>				
	Заемные средства	1410	-	-	-
	Отложенные налоговые обязательства	1420	48	43	45
	Оценочные обязательства	1430	-	-	-
	Прочие обязательства	1450	-	-	-
	Итого по разделу IV	1400	48	43	45
	<b>V. КРАТКОСРОЧНЫЕ ОБЯЗАТЕЛЬСТВА</b>				
	Заемные средства	1510	-	-	-
	Кредиторская задолженность	1520	41 761	13 627	12 998
	Доходы будущих периодов	1530	142 700	-	-
	Оценочные обязательства	1540	1 300	1 936	1 958
	Прочие обязательства	1550	-	-	-
	Итого по разделу V	1500	185 761	15 563	14 956
	<b>БАЛАНС</b>	1700	367 724	171 292	179 140



Руководитель

(подпись)

**Краснов Алексей Андреевич**

(расшифровка подписи)

14 марта 2022 г.

**Отчет о финансовых результатах**  
за Январь - Декабрь 2021 г.

		Форма по ОКУД	<b>Коды</b>		
		Дата (число, месяц, год)	<b>0710002</b>		
Организация	<b>Акционерное общество "К-РАЭСК"</b>		<b>31</b>	<b>12</b>	<b>2021</b>
Идентификационный номер налогоплательщика		по ОКПО	<b>73036483</b>		
Вид экономической деятельности	<b>Передача электроэнергии и технологическое присоединение к распределительным электросетям</b>	ИНН	<b>5024064860</b>		
Организационно-правовая форма / форма собственности	<b>Непубличное акционерное общество / Частная собственность</b>	по ОКВЭД 2	<b>35.12</b>		
Единица измерения: в тыс. рублей		по ОКОПФ / ОКФС	<b>12267</b>	<b>16</b>	
		по ОКЕИ	<b>384</b>		

Пояснения	Наименование показателя	Код	За Январь - Декабрь 2021 г.	За Январь - Декабрь 2020 г.
	Выручка	2110	66 926	56 991
	Себестоимость продаж	2120	(38 982)	(37 660)
	Валовая прибыль (убыток)	2100	27 944	19 331
	Коммерческие расходы	2210	-	-
	Управленческие расходы	2220	(18 043)	(17 555)
	Прибыль (убыток) от продаж	2200	9 901	1 776
	Доходы от участия в других организациях	2310	-	-
	Проценты к получению	2320	458	444
	Проценты к уплате	2330	-	-
	Прочие доходы	2340	43 112	913
	Прочие расходы	2350	(9 388)	(1 100)
	Прибыль (убыток) до налогообложения	2300	44 083	2 033
	Налог на прибыль	2410	(9 645)	(286)
	в том числе:			
	текущий налог на прибыль	2411	(38 083)	(549)
	отложенный налог на прибыль	2412	28 438	263
	Прочее	2460	(9)	-
	Чистая прибыль (убыток)	2400	34 429	1 747

Пояснения	Наименование показателя	Код	За Январь - Декабрь 2021 г.	За Январь - Декабрь 2020 г.
	Результат от переоценки внеоборотных активов, не включаемый в чистую прибыль (убыток) периода	2510	-	-
	Результат от прочих операций, не включаемый в чистую прибыль (убыток) периода	2520	-	-
	Налог на прибыль от операций, результат которых не включается в чистую прибыль (убыток) периода	2530	-	-
	Совокупный финансовый результат периода	2500	34 429	1 747
	Справочно Базовая прибыль (убыток) на акцию	2900	-	-
	Разводненная прибыль (убыток) на акцию	2910	-	-

Руководитель

Краснов Алексей  
Андреевич

(расшифровка подписи)

14 марта 2022 г.



**Отчет об изменениях капитала  
за Январь - Декабрь 2021 г.**

Коды		
0710004		
31	12	2021
73036483		
5024064860		
35.12		
12267	16	
384		

Организация **Акционерное общество "К-РАЗСК"**  
 Идентификационный номер налогоплательщика  
 Вид экономической деятельности **Передача электроэнергии и технологическое присоединение к распределительным электросетям**  
 Организационно-правовая форма / форма собственности  
**Непубличное акционерное общество** / **Частная собственность**  
 Единица измерения: в тыс. рублей

Форма по ОКУД  
 Дата (число, месяц, год)  
 по ОКПО  
 ИНН  
 по ОКВЭД 2  
 по ОКОПФ / ОКФС  
 по ОКЕИ

**1. Движение капитала**

Наименование показателя	Код	Уставный капитал	Собственные акции, выкупленные у акционеров	Добавочный капитал	Резервный капитал	Нераспределенная прибыль (непокрытый убыток)	Итого
Величина капитала на 31 декабря 2019 г.	3100	100				164 039	164 139
Увеличение капитала - всего: в том числе:	3210					1 747	1 747
чистая прибыль	3211	X	X	X	X	1 747	1 747
переоценка имущества	3212	X	X				
доходы, относящиеся непосредственно на увеличение капитала	3213	X	X				
дополнительный выпуск акций	3214				X		
увеличение номинальной стоимости акций	3215				X		X
реорганизация юридического лица	3216						
Уменьшение капитала - всего:	3220					(10 200)	(10 200)
в том числе:							
убыток	3221	X	X	X	X		
переоценка имущества	3222	X	X				
расходы, относящиеся непосредственно на уменьшение капитала	3223	X	X				
уменьшение номинальной стоимости акций	3224				X		
уменьшение количества акций	3225				X		
реорганизация юридического лица	3226						
дивиденды	3227	X	X	X	X	(10 200)	(10 200)


Наименование показателя	Код	Уставный капитал	Собственные акции, выкупленные у акционеров	Добавочный капитал	Резервный капитал	Нераспределенная прибыль (непокрытый убыток)	Итого
Изменение добавочного капитала	3230	X	X	-	-	-	X
Изменение резервного капитала	3240	X	X	X	-	-	X
Величина капитала на 31 декабря 2020 г.	3200	100	-	-	-	155 586	155 686
<u>За 2021 г.</u>							
Увеличение капитала - всего:	3310	-	-	-	-	34 429	34 429
в том числе:							
чистая прибыль	3311	X	X	X	X	34 429	34 429
переоценка имущества	3312	X	X	-	X	-	-
доходы, относящиеся непосредственно на увеличение капитала	3313	X	X	-	X	-	-
дополнительный выпуск акций	3314	-	-	-	X	-	-
увеличение номинальной стоимости акций	3315	-	-	-	X	-	X
реорганизация юридического лица	3316	-	-	-	-	-	-
Уменьшение капитала - всего:	3320	-	-	-	-	(8 200)	(8 200)
в том числе:							
убыток	3321	X	X	X	X	-	-
переоценка имущества	3322	X	X	-	X	-	-
расходы, относящиеся непосредственно на уменьшение капитала	3323	X	X	-	X	-	-
уменьшение номинальной стоимости акций	3324	-	-	-	X	-	-
уменьшение количества акций	3325	-	-	-	X	-	-
реорганизация юридического лица	3326	-	-	-	-	-	-
дивиденды	3327	X	X	X	X	(8 200)	(8 200)
Изменение добавочного капитала	3330	X	X	-	-	-	X
Изменение резервного капитала	3340	X	X	X	-	-	X
Величина капитала на 31 декабря 2021 г.	3300	100	-	-	-	181 815	181 915

## 2. Корректировки в связи с изменением учетной политики и исправлением ошибок

Наименование показателя	Код	На 31 декабря 2019 г.	Изменения капитала за 2020 г.		На 31 декабря 2020 г.
			за счет чистой прибыли (убытка)	за счет иных факторов	
<b>Капитал - всего</b>					
до корректировок	3400	164 139	1 747	(10 200)	155 686
корректировка в связи с:					
изменением учетной политики	3410	-	-	-	-
исправлением ошибок	3420	-	-	-	-
после корректировок	3500	164 139	1 747	(10 200)	155 686
в том числе:					
нераспределенная прибыль (непокрытый убыток):					
до корректировок	3401	164 039	1 747	(10 200)	155 586
корректировка в связи с:					
изменением учетной политики	3411	-	-	-	-
исправлением ошибок	3421	-	-	-	-
после корректировок	3501	164 039	1 747	(10 200)	155 586
по другим статьям капитала					
до корректировок	3402	-	-	-	-
корректировка в связи с:					
изменением учетной политики	3412	-	-	-	-
исправлением ошибок	3422	-	-	-	-
после корректировок	3502	-	-	-	-

**3. Чистые активы**

Наименование показателя	Код	На 31 декабря 2021 г.	На 31 декабря 2020 г.	На 31 декабря 2019 г.
Чистые активы	3600	324 615	155 686	164 139



**Краснов Алексей Андреевич**  
(расшифровка подписи)

Руководитель (подпись)

14 марта 2022 г.

**Отчет о движении денежных средств  
за Январь - Декабрь 2021 г.**

Организация **Акционерное общество "К-РАЭСК"**  
Идентификационный номер налогоплательщика  
Вид экономической деятельности **Передача электроэнергии и технологическое присоединение к распределительным электросетям**  
Организационно-правовая форма / форма собственности  
**Непубличное акционерное общество / Частная собственность**  
Единица измерения: в тыс. рублей

Дата (число, месяц, год)  
Форма по ОКУД  
по ОКПО  
ИНН  
по ОКВЭД 2  
по ОКОПФ / ОКФС  
по ОКЕИ

Коды		
0710005		
31	12	2021
73036483		
5024064860		
35.12		
12267	16	
384		

Наименование показателя	Код	За Январь - Декабрь 2021 г.	За Январь - Декабрь 2020 г.
<b>Денежные потоки от текущих операций</b>			
Поступления - всего	4110	110 889	66 870
в том числе:			
от продажи продукции, товаров, работ и услуг	4111	69 492	65 299
арендных платежей, лицензионных платежей, роялти, комиссионных и иных аналогичных платежей	4112	-	-
от перепродажи финансовых вложений	4113	-	-
	4114	-	-
прочие поступления	4119	41 397	1 571
Платежи - всего	4120	(60 507)	(53 316)
в том числе:			
поставщикам (подрядчикам) за сырье, материалы, работы, услуги	4121	(17 485)	(12 832)
в связи с оплатой труда работников	4122	(25 617)	(27 334)
процентов по долговым обязательствам	4123	-	-
налога на прибыль организаций	4124	(1 777)	(1 305)
	4125	-	-
прочие платежи	4129	(15 628)	(11 845)
Сальдо денежных потоков от текущих операций	4100	50 382	13 554
<b>Денежные потоки от инвестиционных операций</b>			
Поступления - всего	4210	-	-
в том числе:			
от продажи внеоборотных активов (кроме финансовых вложений)	4211	-	-
от продажи акций других организаций (долей участия)	4212	-	-
от возврата предоставленных займов, от продажи долговых ценных бумаг (прав требования денежных средств к другим лицам)	4213	-	-
дивидендов, процентов по долговым финансовым вложениям и аналогичных поступлений от долевого участия в других организациях	4214	-	-
	4215	-	-
прочие поступления	4219	-	-
Платежи - всего	4220	(75)	(2 872)
в том числе:			
в связи с приобретением, созданием, модернизацией, реконструкцией и подготовкой к использованию внеоборотных активов	4221	-	(133)
в связи с приобретением акций других организаций (долей участия)	4222	-	-
в связи с приобретением долговых ценных бумаг (прав требования денежных средств к другим лицам), предоставление займов другим лицам	4223	(75)	(2 739)
процентов по долговым обязательствам, включаемым в стоимость инвестиционного актива	4224	-	-
	4225	-	-
прочие платежи	4229	-	-
Сальдо денежных потоков от инвестиционных операций	4200	(75)	(2 872)

Наименование показателя	Код	За Январь - Декабрь 2021 г.	За Январь - Декабрь 2020 г.
<b>Денежные потоки от финансовых операций</b>			
Поступления - всего	4310	313	366
в том числе:			
получение кредитов и займов	4311	-	-
денежных вкладов собственников (участников)	4312	-	-
от выпуска акций, увеличения долей участия	4313	-	-
от выпуска облигаций, векселей и других долговых ценных бумаг и др.	4314	-	-
	4315	-	-
прочие поступления	4319	313	366
Платежи - всего	4320	(8 200)	(10 200)
в том числе:			
собственникам (участникам) в связи с выкупом у них акций (долей участия) организации или их выходом из состава участников	4321	-	-
на уплату дивидендов и иных платежей по распределению прибыли в пользу собственников (участников)	4322	(8 200)	(10 200)
в связи с погашением (выкупом) векселей и других долговых ценных бумаг, возврат кредитов и займов	4323	-	-
	4324	-	-
прочие платежи	4329	-	-
Сальдо денежных потоков от финансовых операций	4300	(7 887)	(9 834)
<b>Сальдо денежных потоков за отчетный период</b>	4400	42 420	848
<b>Остаток денежных средств и денежных эквивалентов на начало отчетного периода</b>	4450	19 031	18 183
<b>Остаток денежных средств и денежных эквивалентов на конец отчетного периода</b>	4500	61 451	19 031
Величина влияния изменений курса иностранной валюты по отношению к рублю	4490	-	-

Руководитель  **Краснов Алексей Андреевич**  
(подпись) (расшифровка подписи)

14 марта 2022 г.

**Отчет о целевом использовании средств  
за Январь - Декабрь 2021 г.**

		Дата (год, месяц, число)	<b>Коды</b>		
		Форма по ОКУД	0710003		
Организация	<u>Акционерное общество "К-РАЭСК"</u>	по ОКПО	2021	12	31
Идентификационный номер налогоплательщика		ИНН	73036483		
Вид экономической деятельности	<u>Передача электроэнергии и технологическое присоединение к распределительным электросетям</u>	по ОКВЭД 2	5024064860		
Организационно-правовая форма / форма собственности	<u>Непубличное акционерное общество / Частная собственность</u>	по ОКОПФ / ОКФС	35.12		
Единица измерения:	в тыс. рублей	по ОКЕИ	12267	16	384

Пояснения	Наименование показателя	Код	За Январь - Декабрь 2021 г.	За Январь - Декабрь 2020 г.
	Остаток средств на начало отчетного года	6100	-	-
	Поступило средств			
	Вступительные взносы	6210	-	-
	Членские взносы	6215	-	-
	Целевые взносы	6220	-	-
	Добровольные имущественные взносы и пожертвования	6230	-	-
	Прибыль от приносящей доход деятельности	6240	-	-
	Прочие	6250	-	-
	Всего поступило средств	6200	-	-
	Использовано средств			
	Расходы на целевые мероприятия	6310	-	-
	в том числе:			
	социальная и благотворительная помощь	6311	-	-
	проведение конференций, совещаний, семинаров и т.п.	6312	-	-
	иные мероприятия	6313	-	-
	Расходы на содержание аппарата управления	6320	-	-
	в том числе:			
	расходы, связанные с оплатой труда (включая начисления)	6321	-	-
	выплаты, не связанные с оплатой труда	6322	-	-
	расходы на служебные командировки и деловые поездки	6323	-	-
	содержание помещений, зданий, автомобильного транспорта и иного имущества (кроме ремонта)	6324	-	-
	ремонт основных средств и иного имущества	6325	-	-
	прочие	6326	-	-
	Приобретение основных средств, инвентаря и иного имущества	6330	-	-
	Прочие	6350	-	-
	Всего использовано средств	6300	-	-
	Остаток средств на конец отчетного года	6400	-	-

Руководитель  Краснов Алексей Андреевич  
(подпись) (расшифровка подписи)

14 марта 2022 г.

## Расчет стоимости чистых активов

### Акционерное общество "К-РАЭСК"

(наименование организации)

Наименование показателя	Код строки бухгалтерского баланса	На 31 декабря 2021 г.	На 31 декабря 2020 г.	На 31 декабря 2019 г.
<b>Активы</b>				
Нематериальные активы	1110	-	-	-
Результаты исследований и разработок	1120	-	-	-
Нематериальные поисковые активы	1130	-	-	-
Материальные поисковые активы	1140	-	-	-
Основные средства	1150	262 096	133 054	142 464
Доходные вложения в материальные ценности	1160	-	-	-
Финансовые вложения долгосрочные	1170	-	-	-
Отложенные налоговые активы	1180	29 099	655	394
Прочие внеоборотные активы	1190	-	-	-
Запасы	1210	2 031	2 653	2 791
Налог на добавленную стоимость по приобретенным ценностям	1220	202	158	347
Дебиторская задолженность*	1230	12 508	15 490	14 106
Финансовые вложения краткосрочные	1240	-	-	-
Денежные средства и денежные эквиваленты	1250	61 451	19 031	18 183
Прочие оборотные активы	1260	337	251	855
<b>ИТОГО активы</b>	-	<b>367 724</b>	<b>171 292</b>	<b>179 140</b>
<b>Пассивы</b>				
Заемные средства долгосрочные	1410	-	-	-
Отложенные налоговые обязательства	1420	48	43	45
Оценочные обязательства долгосрочные	1430	-	-	-
Прочие обязательства долгосрочные	1450	-	-	-
Заемные средства краткосрочные	1510	-	-	-
Кредиторская задолженность	1520	41 761	13 627	12 998
Оценочные обязательства краткосрочные	1540	1 300	1 936	1 958
Прочие обязательства краткосрочные	1550	-	-	-
<b>ИТОГО пассивы</b>	-	<b>43 109</b>	<b>15 606</b>	<b>15 001</b>
<b>Стоимость чистых активов</b>	-	<b>324 615</b>	<b>155 686</b>	<b>164 139</b>

\* - За исключением задолженности участников (учредителей) по взносам в уставный капитал.



**Пояснения к бухгалтерскому балансу  
и отчету о финансовых результатах (тыс. руб.)**

**1. Нематериальные активы и расходы на научно-исследовательские, опытно-конструкторские и технологические работы (НИОКР)**  
**1.1. Наличие и движение нематериальных активов**

с.1

Наименование показателя	Код	Период	На начало года		Изменения за период						На конец периода		
			первоначальная стоимость	накопленная амортизация и убытки от обесценения	Поступило	Выбыло		начислено амортизации	Убыток от обесценения	Переоценка		первоначальная стоимость	накопленная амортизация и убытки от обесценения
						первоначальная стоимость	накопленная амортизация и убытки от обесценения			Первоначальная стоимость	Накопленная амортизация		
Нематериальные активы - всего	5100	за 2021г.	-	-	-	-	-	-	-	-	-	-	-
	5110	за 2020г.	-	-	-	-	-	-	-	-	-	-	-
в том числе:	5101	за 2021г.	-	-	-	-	-	-	-	-	-	-	-
	5111	за 2020г.	-	-	-	-	-	-	-	-	-	-	-

**1.2. Первоначальная стоимость нематериальных активов, созданных самой организацией**

Наименование показателя	Код	На 31 декабря 2021 г.		На 31 декабря 2020 г.	
		5120	5121	5120	5121
Всего		-	-	-	-
в том числе:		-	-	-	-

## 1.3. Нематериальные активы с полностью погашенной стоимостью

Наименование показателя	Код	На 31 декабря 2021 г.	На 31 декабря 2020 г.	На 31 декабря 2019 г.
Всего	5130	-	-	-
в том числе:	5131	-	-	-

## 1.4. Наличие и движение результатов НИОКР

Наименование показателя	Код	Период	Изменения за период				На конец периода		
			На начало года		Выбыло		первоначальная стоимость	часть стоимости, списанной на расходы	
			первоначальная стоимость	часть стоимости, списанной на расходы	первоначальная стоимость	часть стоимости, списанной на расходы за период			
НИОКР - всего	5140	за 2021г.	-	-	-	-	-	-	-
	5150	за 2020г.	-	-	-	-	-	-	-
в том числе:	5141	за 2021г.	-	-	-	-	-	-	-
	5151	за 2020г.	-	-	-	-	-	-	-

### 1.5. Незаконченные и неоформленные НИОКР и незаконченные операции по приобретению нематериальных активов

Наименование показателя	Код	Период	На начало года	Изменения за период			На конец периода
				затраты за период	списано затрат как не давших положительного результата	принято к учету в качестве нематериальных активов или НИОКР	
Затраты по незаконченным исследованиям и разработкам - всего	5160	за 2021г.	-	-	-	-	
	5170	за 2020г.	-	-	-	-	
в том числе:	5161	за 2021г.	-	-	-	-	
	5171	за 2020г.	-	-	-	-	
незаконченные операции по приобретению нематериальных активов - всего	5180	за 2021г.	-	-	-	-	
	5190	за 2020г.	-	-	-	-	
в том числе:	5181	за 2021г.	-	-	-	-	
	5191	за 2020г.	-	-	-	-	



Руководитель (подпись)  
Краснов Алексей Андреевич  
(расшифровка подписи)

Руководитель (подпись)  
14 марта 2022 г.



## 2.2. Незавершенные капитальные вложения

Наименование показателя	Код	Период	На начало года	Изменения за период			На конец периода
				затраты за период	списано	принято к учету в качестве основных средств или увеличена стоимость	
Незавершенное строительство и незаконченные операции по приобретению, модернизации и т.п. основных средств - всего	5240	за 2021г.	-	142 767	-	(142 767)	-
	5250	за 2020г.	-	133	-	(133)	-
в том числе: КП	5241	за 2021г.	-	93 082	-	(93 082)	-
	5251	за 2020г.	-	-	-	-	-
Смартфон Apple iPhone13 mini 256 Gb Blue	5242	за 2021г.	-	67	-	(67)	-
	5252	за 2020г.	-	-	-	-	-
КП110кВ от ПС830 (ф.340, ф2096) до ТП 103 "Резерв"	5243	за 2021г.	-	4 834	-	(4 834)	-
	5253	за 2020г.	-	-	-	-	-
КП110кВ от ПС830 (ф.505, ф605) до ТП 109 Резерв КП в футляре Муфтовое поле М6	5244	за 2021г.	-	17 688	-	(17 688)	-
	5254	за 2020г.	-	-	-	-	-
КП110кВ от ПС830 (ф.510, ф.610) до РТП 112 Резерв КП в футляре,участок муфт полет М6- муфт поле М7	5245	за 2021г.	-	17 544	-	(17 544)	-
	5255	за 2020г.	-	-	-	-	-
М1-ПС830 (ф.505 ф.605)-РТП109 2х(А)ЛьПуг 3(1х500-95)	5246	за 2021г.	-	4 760	-	(4 760)	-
	5256	за 2020г.	-	-	-	-	-
М1-ПС830 (ф.510 ф.610)-РТП112 2х(А)ЛьПуг 3(1х500-95)	5247	за 2021г.	-	4 792	-	(4 792)	-
	5257	за 2020г.	-	-	-	-	-
Трассоискатель с функцией сохранения	5248	за 2021г.	-	-	-	-	-
	5258	за 2020г.	-	133	-	(133)	-


## 2.3. Изменение стоимости основных средств в результате достройки, дооборудования, реконструкции и частичной ликвидации

Наименование показателя	Код	за 2021г.		за 2020г.	
		Увеличение стоимости объектов основных средств в результате достройки, дооборудования, реконструкции - всего	в том числе:	Увеличение стоимости объектов основных средств в результате достройки, дооборудования, реконструкции - всего	в том числе:
(04)КП 10 кВ от ПС-830 до РТП 106 "Михалково" L= 2х3х6220	5260	93 082	-	93 082	-
	5261	17 689	-	17 689	-
(05)КП 10 кВ от ПС-830 до РП 108 "Архангельское" (РП 108 Холдинг) L= 2х1х2640+ L= 2х3х222	5262	22 469	-	22 469	-
	5263	17 690	-	17 690	-
(02)КП 10 кВ от ПС-830 до РТП 104 "Знак" L=2х3х8175	5264	17 690	-	17 690	-
	5265	17 544	-	17 544	-
(18)КП 10 кВ от ПС-830 до ЦРТП 110 "Свет-Л" L= 2х3х4087	5270	6 683	-	6 683	-
	5271	1 620	-	1 620	-
(05)КП 10 кВ от ПС-830 до РТП 106 "Михалково" L= 2х3х6220 Холдинг) L= 2х1х2640+ L= 2х3х222	5272	236	-	236	-
	5273	1 503	-	1 503	-
(03)КП 10 кВ от ПС-830 до РТП 105 "Русич" L= 2х3х8315	5274	1 599	-	1 599	-

(18)КП 10 кВ от ПС-830 до ЦРТП 110 "Свер-Л" L= 2x3x4087	5275	1 725	-
---	------	-------	---

## 2.4. Иное использование основных средств

Наименование показателя	Код	На 31 декабря 2021 г.	На 31 декабря 2020 г.	На 31 декабря 2019 г.
Переданные в аренду основные средства, числящиеся на балансе	5280	-	-	-
Переданные в аренду основные средства, числящиеся за балансом	5281	-	-	-
Полученные в аренду основные средства, числящиеся на балансе	5282	-	-	-
Полученные в аренду основные средства, числящиеся за балансом	5283	-	-	-
Объекты недвижимости, принятые в эксплуатацию и фактически используемые, находящиеся в процессе государственной регистрации	5284	-	-	-
Основные средства, переведенные на консервацию	5285	-	-	-
Иное использование основных средств (залог и др.)	5286	-	-	-
	5287	-	-	-



Краснов Алексей  
 Андреевич  
 (расшифровка подписи)

Руководитель (подпись)

14 марта 2022 г.

### 3. Финансовые вложения

#### 3.1. Наличие и движение финансовых вложений

Наименование показателя	Код	Период	На начало года		Изменения за период				На конец периода	
			первоначальная стоимость	накопленная корректировка	Поступило	выбыло (погашено)		Текущей рыночной стоимости (убытков от обесценения)	первоначальная стоимость	накопленная корректировка
						начисление процентов (включая доведенную первоначальную стоимость до номинальной)	накопленная корректировка			
Долгосрочные - всего	5301	за 2021г.	11	(11)	-	-	-	-	11	(11)
	5311	за 2020г.	11	(11)	-	-	-	-	11	(11)
в том числе:										
Взнос в УК	5302	за 2021г.	11	(11)	-	-	-	-	11	(11)
	5312	за 2020г.	11	(11)	-	-	-	-	11	(11)
Краткосрочные - всего	5305	за 2021г.	-	-	-	-	-	-	-	-
	5315	за 2020г.	-	-	-	-	-	-	-	-
в том числе:										
	5306	за 2021г.	-	-	-	-	-	-	-	-
	5316	за 2020г.	-	-	-	-	-	-	-	-
Финансовых вложений - Итого	5300	за 2021г.	11	(11)	-	-	-	-	11	(11)
	5310	за 2020г.	11	(11)	-	-	-	-	11	(11)



## 3.2. Иное использование финансовых вложений

Наименование показателя	Код	На 31 декабря 2021 г.	На 31 декабря 2020 г.	На 31 декабря 2019 г.
Финансовые вложения, находящиеся в залоге - всего	5320	-	-	-
в том числе:				
Финансовые вложения, переданные третьим лицам (кроме продажи) - всего	5321	-	-	-
в том числе:	5325	-	-	-
Иное использование финансовых вложений	5326	-	-	-
	5329	-	-	-



Краснов Алексей  
 Андреевич  
 (расшифровка подписи)

14 марта 2022 г.



## 4.2. Запасы в залоге

Наименование показателя	Код	На 31 декабря 2021 г.	На 31 декабря 2020 г.	На 31 декабря 2019 г.
Запасы, не оплаченные на отчетную дату - всего в том числе:	5440	-	-	-
Запасы, находящиеся в залоге по договору - всего в том числе:	5441 5445 5446	- - -	- - -	- - -



Краснов Алексей  
Андреевич  
(расшифровка подписи)

Руководитель И.И.И.  
(подпись)

14 марта 2022 г.

**5. Дебиторская и кредиторская задолженность**  
**5.1. Наличие и движение дебиторской задолженности**

Наименование показателя	Код	Период	Изменения за период										На конец периода					
			На начало года		поступление						выбыло		перевод из дебиторской в кредиторскую задолженность	перевод из кредиторской в дебиторскую задолженность	учтенная по условиям договора	величина резерва по сомнительным долгам		
			учтенная по условиям договора	величина резерва по сомнительным долгам	в результате хозяйственных операций (сумма долга по сделке, операции)	причитающиеся проценты, штрафы и иные начисления	погашение	списание на финансовый результат	восстановление резерва	перевод из долго- в краткосрочную задолженность	перевод из дебиторской в кредиторскую задолженность							
Долгосрочная дебиторская задолженность - всего	5501	за 2021г.	-	-	-	-	-	-	-	-	-	-	-	-	-	-	-	-
	5521	за 2020г.	-	-	-	-	-	-	-	-	-	-	-	-	-	-	-	-
в том числе:																		
Расчеты с покупателями и заказчиками	5502	за 2021г.	-	-	-	-	-	-	-	-	-	-	-	-	-	-	-	-
	5522	за 2020г.	-	-	-	-	-	-	-	-	-	-	-	-	-	-	-	-
Авансы выданные	5503	за 2021г.	-	-	-	-	-	-	-	-	-	-	-	-	-	-	-	-
	5523	за 2020г.	-	-	-	-	-	-	-	-	-	-	-	-	-	-	-	-
Прочая	5504	за 2021г.	-	-	-	-	-	-	-	-	-	-	-	-	-	-	-	-
	5524	за 2020г.	-	-	-	-	-	-	-	-	-	-	-	-	-	-	-	-
	5505	за 2021г.	-	-	-	-	-	-	-	-	-	-	-	-	-	-	-	-
	5525	за 2020г.	-	-	-	-	-	-	-	-	-	-	-	-	-	-	-	-
Краткосрочная дебиторская задолженность - всего	5510	за 2021г.	16 533	(1 082)	3 013	-	(5 938)	-	-	(2 630)	-	-	-	-	-	-	13 608	(1 101)
	5530	за 2020г.	15 242	(1 136)	4 991	-	(3 766)	-	-	(230)	-	-	-	-	-	-	16 572	(1 082)
в том числе:																		
Расчеты с покупателями и заказчиками	5511	за 2021г.	6 661	(1 082)	1 643	-	(1 600)	-	-	(2 630)	-	-	-	-	-	-	6 704	(1 101)
	5531	за 2020г.	6 150	(1 136)	1 551	-	(1 040)	-	-	(230)	-	-	-	-	-	-	6 661	(1 082)
Авансы выданные	5512	за 2021г.	2 686	-	816	-	(463)	-	-	-	-	-	-	-	-	-	3 039	-
	5532	за 2020г.	3 610	-	213	-	(1 096)	-	-	-	-	-	-	-	-	-	2 727	-
Прочая	5513	за 2021г.	7 186	-	554	-	(3 875)	-	-	-	-	-	-	-	-	-	3 865	-
	5533	за 2020г.	5 482	-	3 227	-	(1 630)	-	-	-	-	-	-	-	-	-	7 184	-
	5514	за 2021г.	-	-	-	-	-	-	-	-	-	-	-	-	-	-	-	-
	5534	за 2020г.	-	-	-	-	-	-	-	-	-	-	-	-	-	-	-	-
Итого	5500	за 2021г.	16 533	(1 082)	3 013	-	(5 938)	-	-	(2 630)	X	-	-	-	-	-	13 608	(1 101)
	5520	за 2020г.	15 242	(1 136)	4 991	-	(3 766)	-	-	(230)	X	-	-	-	-	-	16 572	(1 082)



## 5.4. Просроченная кредиторская задолженность

Наименование показателя	Код	На 31 декабря 2021 г.	На 31 декабря 2020 г.	На 31 декабря 2019 г.
Всего	5590	-	-	-
в том числе:				
расчеты с поставщиками и подрядчиками	5591	-	-	-
расчеты с покупателями и заказчиками	5592	-	-	-
прочая задолженность	5593	-	-	-
	5594	-	-	-



Руководитель **Краснов Алексей Андреевич**  
(подпись) (расшифровка подписи)

14 марта 2022 г.

**6. Затраты на производство (расходы на продажу)\***

Наименование показателя	Код	за 2021г.	за 2020г.
Материальные затраты	5610	2 225	1 548
Расходы на оплату труда	5620	22 871	23 645
Отчисления на социальные нужды	5630	3 963	4 689
Амортизация	5640	9 395	9 544
Прочие затраты	5650	18 571	15 789
Итого по элементам	5660	57 025	55 215
фактическая себестоимость проданных товаров	5665	-	-
Изменение остатков (прирост [-]); незавершенного производства, готовой продукции и др.	5670	-	-
Изменение остатков (уменьшение [+]; незавершенного производства, готовой продукции и др.	5680	-	-
Итого расходы по обычным видам деятельности	5600	57 025	55 215

\* - Для организаций, осуществляющих торговую деятельность добавлена строка 5665, учитывающая фактическую себестоимость товаров



**Краснов Алексей  
Андреевич**  
(расшифровка подписи)

Руководитель \_\_\_\_\_

14 марта 2022 г.

## 7. Оценочные обязательства

Наименование показателя	Код	Остаток на начало года	Признано	Погашено	Списано как избыточная сумма	Остаток на конец периода
Оценочные обязательства - всего	5700	1 936	1 300	(1 936)	-	1 300
в том числе:	5701	-	-	-	-	-



Краснов Алексей  
 Андреевич  
 (расшифровка подписи)

Руководитель  
 (подпись)

14 марта 2022 г.



**8. Обеспечения обязательств**

Наименование показателя	Код	На 31 декабря 2021 г.	На 31 декабря 2020 г.	На 31 декабря 2019 г.
Полученные - всего	5800	-	-	-
в том числе:				
5801	5801	-	-	-
5810	5810	-	-	-
Выданные - всего				
в том числе:				
5811	5811	-	-	-



**Краснов Алексей  
Андреевич**  
(расшифровка подписи)

**Руководитель**  
(подпись)

14 марта 2022 г.

## 9. Государственная помощь

Наименование показателя	Код	за 2021г.		за 2020г.	
		На начало года	Получено за год	Возвращено за год	На конец года
Получено бюджетных средств - всего	5900	-	-	-	-
в том числе:					
на текущие расходы	5901	-	-	-	-
на вложения во внеоборотные активы	5905	-	-	-	-
Бюджетные кредиты - всего					
в том числе:					
за 2021г.	5910	-	-	-	-
за 2020г.	5920	-	-	-	-
за 2021г.	5911	-	-	-	-
за 2020г.	5921	-	-	-	-



Краснов Алексей  
Андреевич  
(расшифровка подписи)

Руководитель (подпись)

14 марта 2022 г.

# ПОЯСНЕНИЯ К БУХГАЛТЕРСКОМУ БАЛАНСУ И ОТЧЕТУ О ФИНАНСОВЫХ РЕЗУЛЬТАТАХ АКЦИОНЕРНОГО ОБЩЕСТВА «К-РАЭСК»

ЗА 2021 ГОД

Данные Пояснения является неотъемлемой частью финансовой отчетности Акционерного Общества «К-РАЭСК» (далее Общество) за 2021 год, подготовленной в соответствии с действующим законодательством Российской Федерации.

Отчетной датой данной Финансовой отчетности, по состоянию на которую она составлена, является 31 декабря 2021 года.

## 1 Основные сведения

Акционерное общество АО «К-РАЭСК» (далее по тексту «Общество») создано «21» мая 2004 года.

По состоянию на 31 декабря 2021 года среднесписочная численность сотрудников за 2021 год составляет 23 человека.

*Юридический адрес Общества на 01 января 2022 года:*

Московская область, Красногорский район г. Красногорск, ул. Комсомольская, д.23, пом.10

*Единоличный исполнительный орган Общества:*

В период с 25.01.2021 г. по настоящее время Генеральным директором Общества является Алексей Андреевич Краснов.

По состоянию на 31 декабря 2021 года размер уставного капитала составляет 100 тысяч рублей.

Основным видом деятельности Общества является:

передача электроэнергии (код по ОКВЭД 35.12.1.)

Иные виды деятельности Общества:

технологическое присоединение к распределительным электросетям (код по ОКВЭД 35.12.2.);

ремонт электрического оборудования (код ОКВЭД 33.14.).

Общество не имеет филиалов и представительств.

Для осуществления основного вида деятельности лицензии не требуются.

Выручка по финансово-хозяйственной деятельности за 2021 год составила 66 926 тыс. руб.

## 2 Существенные риски хозяйственной деятельности организации

Организация в большой степени подвержена финансовым рискам, наибольшее значение имеют рыночные риски, риск ликвидности. Рыночные риски связаны с возможными

неблагоприятными для организации последствиями в случае изменения рыночных параметров, в частности:

- изменения регулируемых тарифов на передачу электроэнергии.

В течение 2021 года на финансово-экономическую деятельность Общества оказывало влияние распространение вирусной инфекции (коронавирус COVID-19). Общество не приостанавливало деятельность в связи указанным фактором. Руководство компании следит за развитием событий и принимает необходимые меры. Дальнейшее распространение вирусной инфекции (коронавирус COVID-19) может негативно повлиять на деятельность компании в 2022 г., оценить эффект от данного события на настоящий момент не представляется возможным.

### **3 Методика подготовки бухгалтерской отчетности**

Бухгалтерская отчетность Общества подготовлена в соответствии с требованиями законодательства Российской Федерации о бухгалтерском учёте, документов системы нормативного регулирования бухгалтерского учета в Российской Федерации.

### **4 Изменение вступительных остатков бухгалтерской отчетности за 2021 год**

На 01.01.2021 г. корректировка вступительных остатков для сопоставимости показателей бухгалтерской отчетности не проводилась.

### **5 Информация об Учетной политике**

Учетная политика Общества сформирована в соответствии с принципами, установленными Положением по бухгалтерскому учету «Учетная политика организации» ПБУ 1/2008, утвержденным приказом Минфина РФ от 06.10.2008 года № 106н:

- допущения имущественной обособленности
- допущения непрерывности деятельности Общества
- допущения последовательности применения в своей практической деятельности принятой учетной политики
- допущения временной определенности фактов хозяйственной деятельности.

Существенные способы ведения бухгалтерского учета, предусмотренные учетной политикой Общества в 2021 году, отражены ниже в соответствующих разделах Пояснений.

Основные средства учитываются Обществом в соответствии с ПБУ 6/01 ( утв. Приказом Минфина России от 30.03.2001 №26н).

В составе основных средств учитываются активы, предназначенные для использования в производстве продукции, при выполнении работ, оказании услуг или для управленческих нужд Общества в течение срока полезного использования, продолжительностью свыше 12 месяцев и стоимостью выше 40 тыс. руб.

Принятие актива, в качестве объекта основных средств, к бухгалтерскому учету осуществляется на дату готовности объекта к эксплуатации.

Малоценные основные средства (стоимостью до 40 000 руб.) учитываются в расходах.

Амортизация основных средств для целей бухгалтерского учета начисляется линейным способом по нормам.

**Таблица 1**  
**Информация об основных средствах (тыс. руб.)**

Группы объектов основных средств	период	на предыдущую отчетную дату		изменения за период		на отчетную дату	
		первоначальная стоимость	накопленная амортизация	поступило	выбыло	первоначальная стоимость	накопленная амортизация
Основные средства всего	2021	226 747	93 693	142 767	7 781	361 733	99 637
	2020	226 614	84 150	133		226 747	93 693

В 2021 году Обществом безвозмездно получены основные средства (кабельные линии), а также безвозмездно заменены участки кабельных линий, пересекающие территорию нового строительства). Общая сумма безвозмездно полученных и модернизированных и кабельных линий составила 142 700 тыс. руб. Срок полезного использования модернизированных кабельных линий не изменен.

**Таблица 2**  
**Информация об арендованных основных средствах (тыс. руб.)**

В 2021 году Общество арендовало следующие объекты основных средств:

№п/п	Арендодатель	Арендатор	Номер и дата договора	Сумма, руб.	Порядок выплаты арендной платы
1	Администрация Красногорского муниципального района	АО "К-РАЭСК"	№361 от 15.10.2007	16 830,00 в год	Ежеквартально
2	Министерство имущественных отношений московской области	АО "К-РАЭСК"	№12233-Z от 12.01.2017	357 882,98 в год	Ежеквартально

3	Администрация Красногорского муниципального района	АО "К- РАЭСК"	№167 от 02.07.2004	49 937,16 в год	Ежеквартально
4	ЗАО "УК"ГЛАВКИНО"	АО "К- РАЭСК"	№46 от 02.11.2015	1 616,80 в месяц	Ежемесячно
5	ООО "ПОНТО"	АО "К- РАЭСК"	№07/19 от 01.11.2019	23 400,00	Ежемесячно
6	ЗАО "Магистраль-НК"	АО "К- РАЭСК"	№К-Р 30/13 от 01.08.2013	5 000,00 в месяц	Ежемесячно
7	ООО "Красногорск- Девелопмент"	АО "К- РАЭСК"	№02/12 от 20.03.2012	74 523,88 в год	Ежеквартально
8	ООО "Лукойл- центравтомагистраль"	АО "К- РАЭСК"	№0552-НИ/4 от 01.06.2005	3 650,00 в месяц	Ежемесячно
9	ФКУ "Центравтомагистраль"	АО "К- РАЭСК"	№63-6/57II от 25.11.2018	5 649,83 в год	Государственная регистрация от 20.02.2019
10	ООО "ЛЮКС"	АО "К- РАЭСК"	№К-Р 11/19 от 01.07.2019	1200 руб. в месяц	Ежемесячно

## 6 Прочие внеоборотные и оборотные активы

К прочим внеоборотным активам относятся активы, по которым предполагается получать экономические выгоды в течение периода более 12 месяцев. Прочие внеоборотные активы оцениваются по фактическим затратам.

**Таблица 3**  
**Информация о прочих оборотных и внеоборотных активах (тыс. руб.)**

Прочие внеоборотные и оборотные активы по видам	стоимость на отчетную дату	стоимость на предыдущую отчетную дату
Прочие внеоборотные активы	-	
Прочие оборотные активы	337	251
Всего	337	251

## 7 Запасы

Материально-производственные запасы принимаются к бухгалтерскому учету по фактической себестоимости, исчисленной исходя из суммы фактических затрат на

приобретение, за исключением налога на добавленную стоимость и иных возмещаемых налогов (кроме случаев, предусмотренных законодательством Российской Федерации) в соответствии в ФСБУ 5/2019 «Запасы» ( утв. Приказом Минфина России от 15.11.2019 № 180н).

В составе запасов учитываются активы, потребляемые в рамках обычного операционного цикла или используемые в течение не более чем 12 месяцев

Списание стоимости материально-производственных запасов при их выбытии производится по средней себестоимости.

Общество не применяет положения ФСБУ 5/2019 в отношении запасов, применяемых для управленческих нужд.

**Таблица 4**  
**Информация о запасах (тыс. руб.)**

Запасы по видам	На 31.12.2021		На 31.12.2020		На 31.12.2019	
	Себестоимость	Величина резерва под снижение стоимости	Себестоимость	Величина резерва под снижение стоимости	Себестоимость	Величина резерва под снижение стоимости
Всего	2 031	-	2 653	-	2 791	-
Сырье и материалы	1 948	-	2 031	-	2 209	-
Топливо	-	-	33	-	63	-
Прочие материала	83	-	589	-	519	-
Незавершенное производство	-	-	-	-	-	-

Общество проверяет запасы на обесценение по состоянию на конец отчетного периода. По состоянию на 31.12.2021 г. балансовая стоимость запасов соответствует рыночной стоимости.

## 8 Финансовые вложения

В составе финансовых вложений, в соответствии с ПБУ 19/02 «Учет финансовых вложений, утвержденным Приказом Минфина РФ от 10 декабря 2002г.№126н, учитываются активы, которые одновременно удовлетворяют следующим условиям:

- имеют надлежаще оформленные документы, подтверждающие существование права на финансовые вложения и на получение денежных средств или других активов, вытекающее из этого права
- к организации перешли финансовые риски, связанные с финансовыми вложениями (риск изменения цены, риск неплатежеспособности должника, риск ликвидности и др.)
- способны приносить организации экономические выгоды (доход) в будущем в форме процентов, дивидендов либо прироста их стоимости (в виде разницы

между ценой продажи(погашения) финансового вложения и его покупной стоимостью в результате его обмена, использования при погашении обязательств организации, увеличения его текущей рыночной стоимости)

Первоначальной стоимостью финансовых вложений признается сумма фактических затрат организации на их приобретение. Фактическими затратами на приобретение активов в качестве финансовых вложений являются:

- суммы, уплачиваемые в соответствии с договором продавцу
- суммы, уплачиваемые за информационные и консультационные услуги, связанные с приобретением этих активов
- вознаграждения, уплачиваемые посреднической организации или иному лицу, через которое приобретены активы в качестве финансовых вложений
- иные затраты, непосредственно связанные с приобретением активов в качестве финансовых вложений

**Таблица 5**  
**Информация о финансовых вложениях (тыс. руб.)**

Финансовые вложения по видам	Период	На предыдущую отчетную дату		Изменения за период		На отчетную дату	
		Первоначальная стоимость	Накопленная корректировка	Поступило	Выбыло (погашено)	Первоначальная стоимость	Накопленная корректировка
Всего	2021	11	(11)			11	(11)
	2020	11	(11)			11	(11)
Долгосрочные вложения	2021	11	(11)			11	(11)
	2020	11	(11)			11	(11)
Краткосрочные вложения	2019						
	2020						

По состоянию на 31.12.2019 г. Обществом начислен резерв под обесценения финансовых вложений в сумме 11 тыс. руб., по состоянию на 31.12.2021 г. резерв под обесценение финансовых вложений составляет 11 тыс. руб.

## 9 Денежные средства

По статье «Денежные средства» отражены средства Общества на расчетных счетах в банках и кредитных организациях, в операционных и иных кассах.

**Таблица 6**  
**Информация о денежных средствах Общества (тыс. руб.)**



Денежные средства по видам	Сумма денежных средств на отчетную дату	Примечание
Денежные средства	61 451	
в т.ч. денежные средства, ограниченные к использованию	-	

## 10 Дебиторская и кредиторская задолженность

Дебиторская задолженность покупателей и заказчиков перед Обществом по состоянию на 31 декабря 2021 г. составляет 6 704 тыс. руб. В отчетности дебиторская задолженность отражена с учетом резерва по сомнительным долгам и составляет 5 603 тыс. руб., из нее просроченной является задолженность в сумме 1 101 тыс. руб.

Указанная задолженность по срокам возникновения и погашения формируется на основании действующих договоров на комплексное обслуживание энергетического оборудования заказчиков, договоров поставки и относится к категории краткосрочной.

Дебиторская задолженность поставщиков товаров (работ, услуг) по состоянию на 31.12.2021 г. составляет 3 039 тыс. руб. просроченная дебиторская задолженность отсутствует.

В 2021 году за счет резерва по сомнительным долгам списана дебиторская задолженность безнадежная для взыскания в сумме 389 тыс. руб. в связи с истечением срока исковой давности

Кредиторская задолженность перед Поставщиками товаров (работ, услуг) Общества по состоянию на 31.12.2021 г. составляет 848 тыс. руб., просроченная задолженность отсутствует.

Кредиторская задолженность перед Заказчиками по авансам полученным по состоянию на 31.12.2021 г. составляет 2 191 тыс. руб. (в том числе НДС, уплаченный в бюджет от полученных авансов). В балансе кредиторская задолженность перед Заказчиками отражена без учета НДС и составляет 1 850 тыс. руб., просроченная задолженность отсутствует.

## 11 Активы и обязательства, выраженные в иностранной валюте

По состоянию на 31 декабря 2021 года Общество не имеет активов и обязательств, выраженных в иностранной валюте.

## 12 Капитал

### Уставный капитал

Уставный капитал Общества по состоянию на отчетную дату составил 100 тыс. руб.

### Резервный и добавочный капитал

У Общества на отчетную дату отсутствуют суммы добавочного и резервного капиталов.

### Чистые активы

Чистые активы Общества на отчетную дату составляют 324 615 тыс. руб. По сравнению с 31 декабря 2020 года чистые активы Общества увеличились на 168 929 тыс. рублей.

### 13 Доходы и расходы, нераспределенная прибыль

Выручка от продаж продукции, работ и услуг отражается в бухгалтерском учете по мере отгрузки продукции, выполнения работ и оказания услуг и предъявления покупателям (заказчикам) расчетных документов.

Общество применяет метод формирования неполной себестоимости продукции (директ-костинг), в связи с чем управленческие расходы полностью списываются на счет учета продаж, т.е. полностью признаются в отчетном периоде, без распределения.

При этом часть прибыли, которая по решению акционеров / участников Общества не была выплачена в качестве дивидендов, показывается в отчетности по строке «Нераспределенная прибыль».

На величину нераспределенной прибыли отчетного года повлияли следующие доходы и расходы.

**Таблица 7**  
**Доходы и расходы Общества (тыс. руб.)**

Показатели	За отчетный период	За предыдущий отчетный период
<b>Выручка (нетто) от продажи товаров, продукции, работ, услуг (за минусом налога на добавленную стоимость, акцизов и аналогичных обязательных платежей)</b>	66 926	56 991
В том числе:		
<i>Выручка от передачи электроэнергии</i>	42 297	36 222
<i>Выручка от оказания комплекса услуг по эксплуатации энергетического оборудования</i>	17 086	19 151
<i>Прочая выручка</i>	7 543	1 618
<b>Себестоимость проданных товаров, продукции, работ, услуг:</b>	(38 982)	(37 660)
<b>Валовая прибыль</b>	27 944	19 331
<b>Коммерческие расходы</b>		
<b>Управленческие расходы</b>	18 043	(17 555)
<b>Прибыль (убыток) от продаж товаров работ, услуг</b>	9 901	1 776
<b>Прибыль (убыток) по прочим доходам и расходам,</b>	34 237	
<b>Проценты к получению</b>	458	444
В том числе:		
<i>Проценты по снижаемому остатку</i>	-	
<b>Проценты к уплате</b>		
В том числе:	-	

<i>Доходы от участия в других организациях</i>	-	
<b><i>Иные прочие доходы</i></b>	<b>43 112</b>	<b>913</b>
В том числе:		
<i>Курсовые разницы</i>		
<i>Прочие доходы</i>	43 112	913
<b><i>Иные прочие расходы</i></b>	<b>(9388)</b>	<b>(1 100)</b>
В том числе:		
<i>Курсовые разницы</i>		
<i>Банковские услуги</i>	(46)	
<i>Пени и штрафы по налогам и сборам</i>		
<i>Налоги и сборы</i>		
<i>Прочие расходы</i>	(9342)	(1 100)

#### **14 Выплата дивидендов / доходам по участию в Общества**

В 2021 году выплата дивидендов акционерам Общества составила 8 200 тыс .руб. Дивиденды выплачены из прибыли Общества за 2016 год.

#### **15 События, произошедшие после отчетной даты**

У Общества за период с 01 января 2022 по настоящий момент отсутствуют существенные события, подлежащие отражению в бухгалтерской отчетности за отчетный год, произошедшие после наступления отчетной даты.

#### **16 Операции со связанными сторонами**

Перечень связанных сторон сгруппирован в соответствии с ПБУ 11/2008 «Информация о связанных сторонах», утвержденным Приказом Минфина РФ от 29.04.2008 г. №48н, исходя из содержания отношений между предприятиями с учетом требования приоритета содержания перед формой.

Суммы операций и остатков по группам связанных сторон, а также суммы остатков по расчетам со связанными сторонами по состоянию на отчетную дату и на предыдущую отчетную дату указаны в таблицах ниже.

##### **Перечень связанных сторон**

АО «Бейсик Сеть» - владелец 100% акций

Краснов А.А. - генеральный директор, владелец 96% акций АО «Бейсик Сеть»

Титов В.Л - владелец 4% акций АО «Бейсик Сеть»

##### **Операции со связанными сторонами**

В 2021 году Обществом выплачены дивиденды дочернему обществу АО «Бейсик Сеть» в сумме 8 200 тыс. рублей.

С АО «Бейсик Сеть» заключен договор аренды офисного помещения, сумма арендной платы за 2021 год составила 14 тыс. руб. (включая НДС).

Краснову А.А, в 2021 г. выплачено 3 298 тыс. руб. в качестве заработной платы и платы за аренду автомобиля ( без учета отчислений в фонды).

#### **Информация о размерах вознаграждений, выплаченных основному управленческому персоналу**

В данной группе раскрыта информация о вознаграждениях, выплаченных основному управленческому персоналу в 2021 году.

**Таблица 8**  
**Информация о выплаченных вознаграждениях (тыс. руб.)**

Перечень вознаграждений	За отчетный Год	За предыдущий Год
Краткосрочные вознаграждения:	3817	
Оплата труда	3 078	
Отчисления во внебюджетные фонды	519	
Премии по итогам работы за год	220	

Иные вознаграждения управленческому персоналу не выплачивались.

#### **17 Информация по прекращаемой деятельности**

В отчетном периоде Обществом решения о прекращении отдельных видов деятельности не принимались.

#### **18 Договор доверительного управления.**

В 2021 году Общество продолжало исполнять обязанности доверительного управляющего по договору доверительного управления имуществом Комитета по управлению имуществом администрации Красногорского муниципального района Московской области.

В доверительное управление АО «К-РАЭСК» передано энергетическое оборудование, в том числе трансформаторные подстанции и оборудование для них.

Учет деятельности в части доверительного управления имуществом Общество ведет на отдельном балансе, в том числе на специально открытых расчетных счетах.

Основным видом деятельности по договору доверительного управления является передача электроэнергии.

За отчетный год доход от передачи электроэнергии составил 6 897 тыс. руб. (без НДС).

В расходах по договору доверительного управления в 2021 г. учтены расходы по ремонту основных средств, зарплата производственного персонала, потери электроэнергии в сетях.


Перечень расходов определяется в соответствии с положениями договора доверительного управления.

Общество уплачивает налог на добавленную стоимость по доходам, полученным с использованием оборудования, переданного в доверительное управление, вышеуказанный доход включается в декларации по НДС АО «К-РАЭСК».

Результатом финансово-хозяйственной деятельности по доверительному управлению имуществом за 2021 год является убыток.

Генеральный директор

«14» марта 2022 года



А.А. Краснов

Пронумеровано, прошито и скреплено  
печатью

на 43 (архив 74) листах  
Генеральный директор ООО «Содружество»



*[Handwritten signature]*  
Бомбаев Э.А.